


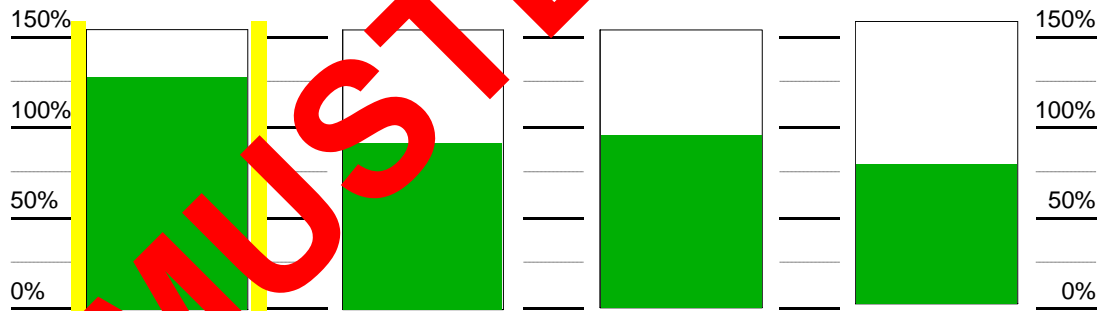
	Period 1	Period 2	Period 3	Period 4
Perioden-Start	01.10.2013	26.10.2013	01.11.2013	01.12.2013
Perioden-Ende	25.10.2013	31.10.2013	30.11.2013	31.12.2013

Kostenstelle	200 Okuma-Center
KST-Gruppe	100 Werkstatt/Maschinen



Voll-Kapazität	116.28	24.48	128.52	134.64
- Effektive Std	104.79	30.48	0.01	0.00
- Simulierte Std	0.00	0.00	0.00	0.00
= Freie Kapazität	11.49	-6.00	128.51	134.64

Kostenstelle	600 Schleifen
KST-Gruppe	100 Werkstatt/Maschinen

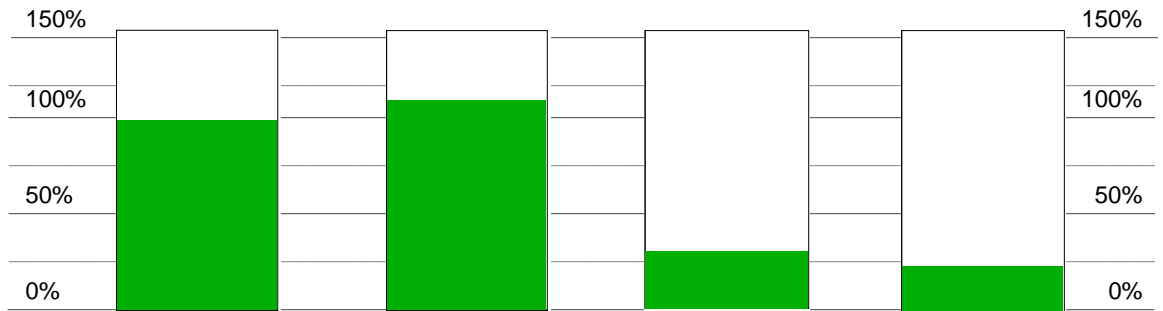


Voll-Kapazität	14.14	12.24	64.26	67.32
- Effektive Std	72.38	10.92	59.72	49.96
- Simulierte Std	0.00	0.00	0.00	0.00
= Freie Kapazität	-14.24	1.32	4.54	17.36

Summen

Summe Voll-Kapazität	174.42	36.72	192.78	201.96
- Summe Effektive Std	177.18	41.39	59.73	49.96
- Summe Simulierte Std	0.00	0.00	0.00	0.00
= Summe Freie Kapazität	-2.76	-4.67	133.05	152.00

	Period 1	Period 2	Period 3	Period 4
Perioden-Start	01.10.2013	26.10.2013	01.11.2013	01.12.2013
Perioden-Ende	25.10.2013	31.10.2013	30.11.2013	31.12.2013



MUSTER